AVANCE PONDERADO PDL

Nombre Localidad
Ciudad Bolívar

I. AVANCE PONDERADO PDL POR LOCALIDAD

Año_Corte 2026 (1) ×

Nombre Localidad (1) ×

Trimestre: 6 (1) ×

II. AVANCE PONDERADO POR OBJETIVO Y PROGRAMA

Apropiación Disponible	% Eje Pral	% Ej. Giro
$ 207.707	28,4%	16,3%
	Filtrar en Nivel Eje Pral	

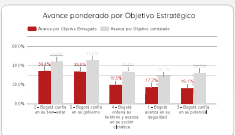

III. AVANCE POR SECTOR

Año_Corte	Nº Localidad	Sector registrado	Promedio % Avance contratado	Promedio % Avance Entregado	Apropiación PDAI 2025	Compromisos 2025	Apropiación PDAI 2026	Compromisos 2026	Giros 2026
2026	19	GOBIERNO	38,7%	27,4%	$ 16,473	$ 16,001	$ 16,991	$ 12,449	$ 1,557
2026	19	AMBIENTE	36,9%	27,2%	$ 16,988	$ 17,092	$ 20,239	$ 14,509	$ 1,498
2026	19	INTEGRACIÓN SOCIAL	37,6%	26,3%	$ 28,947	$ 28,199	$ 29,990	$ 17,254	$ 2,659
2026	19	HÁBITAT	38,8%	25,2%	$ 4,070	$ 4,033	$ 2,872	$ 727	$ 128
2026	19	EDUCACIÓN	32,4%	22,4%	$ 16,882	$ 16,821	$ 19,623	$ 12,241	$ 1,502
2026	19	MOVILIDAD	34,3%	22,8%	$ 67,217	$ 66,985	$ 67,269	$ 6,692	$ 379
2026	19	SEGURIDAD, CONVIVENCIA Y JUSTICIA	39,7%	20,4%	$ 16,088	$ 17,503	$ 19,973	$ 12,993	$ 1,198
2026	19	GESTIÓN PÚBLICA	38,0%	19,9%	$ 5,411	$ 4,247	$ 5,237	$ 833	$ 375
2026	19	CULTURA, RECREACIÓN Y DEPORTE	30,8%	18,7%	$ 16,211	$ 16,434	$ 17,204	$ 2,738	$ 155
2026	19	SALUD	39,7%	17,7%	$ 6,231	$ 6,188	$ 6,110	$ 1,293	$ 661
2026	19	MUJERES	36,9%	10,8%	$ 6,932	$ 6,932	$ 6,932	$ 2,297	$ 118
2026	19	DESARROLLO ECONÓMICO, INDUSTRIA Y TURISMO	37,0%	2,4%	$ 9,240	$ 9,240	$ 9,205	$ 403	$ 248

Cifras en millones de pesos

IV. AVANCE POR COMPONENTE PRESUPUESTAL

Componente Línea	Compromisos 2025	Compromisos 2026	Giros 2026
Presupuestos Participativos	$ 10,287	$ 7,073	$ 1,205
Gestión Pública Local	$ 110,832	$ 65,210	$ 20,815

Componente Línea

Año_Corte	Nº Localidad	Componente Línea	Línea de Inversión	% Apropiación PDAI 2025	Apropiación PDAI 2025	Compromisos 2025	% Apropiación PDAI 2026	Apropiación PDAI 2026	Compromisos 2026	Giros 2026
2026	19	Presupuestos Participativos	Infraestructura bogo...	17,4%	$ 10,217	$ 10,016	16,7%	$ 17,269	$ 6,499	$ 379
2026	19	Gestión Pública Local	Gobierno confiable	16,9%	$ 10,169	$ 11,791	16,9%	$ 17,772	$ 10,207	$ 1,498
2026	19	Gestión Pública Local	Marco policía	12,0%	$ 25,176	$ 25,128	11,7%	$ 23,264	$ 12,202	$ 2,676
2026	19	Gestión Pública Local	Educación como spa...	9,0%	$ 16,882	$ 16,882	9,1%	$ 19,623	$ 12,242	$ 1,502
2026	19	Presupuestos Participativos	Cuidado de niñez	6,9%	$ 14,214	$ 14,213	6,9%	$ 14,242	$ 8,898	$ 2,418
2026	19	Presupuestos Participativos	Bogotá cultural y de...	6,9%	$ 13,242	$ 13,242	6,8%	$ 13,893	$ 211	$ 75
2026	19	Gestión Pública Local	Protección de bienes...	4,3%	$ 6,988	$ 6,958	4,5%	$ 9,495	$ 598	$ 286
2026	19	Presupuestos Participativos	Democracia urbana...	3,1%	$ 6,422	$ 6,213	3,1%	$ 6,244	$ 201	$ 42
2026	19	Gestión Pública Local	Ciudad saludable y ...	3,0%	$ 6,194	$ 5,851	3,0%	$ 6,219	$ 123	$ 75
2026	19	Presupuestos Participativos	Desarrollo urbano y ...	3,0%	$ 6,242	$ 6,165	2,9%	$ 6,262	$ 227	$ 88
2026	19	Presupuestos Participativos	Cultura ciudadana p...	2,9%	$ 6,088	$ 5,968	2,9%	$ 6,036	$ 136	$ 179
2026	19	Presupuestos Participativos	Emprendimiento es...	2,7%	$ 5,699	$ 5,611	2,7%	$ 5,541	$ 401	$ 219
2026	19	Gestión Pública Local	Desarrollo urbano y ...	2,4%	$ 5,136	$ 4,852	2,4%	$ 5,274	$ 1,015	$ 518
2026	19	Presupuestos Participativos	Protección del medio ...	2,2%	$ 4,653	$ 3,911	2,3%	$ 4,703	$ 1,149	$ 475
2026	19	Presupuestos Participativos	Gestión ambiental ...	1,8%	$ 3,842	$ 3,842	1,8%	$ 3,885	-	-
2026	19	Presupuestos Participativos	Desarrollo empresa...	1,8%	$ 3,792	$ 3,629	1,8%	$ 3,864	$ 70	$ 10

1 – 24 / 24

Cifras en millones de pesos

V. AVANCE FÍSICO Y FINANCIERO (LÍNEA DE TIEMPO)

Nombre Localidad
Ciudad Bolívar

Vigencia: 2026 (1) ×

Nombre Localidad (1) ×

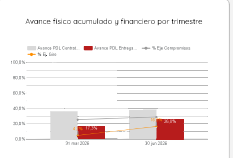

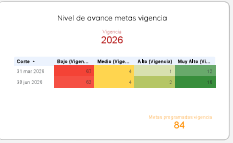

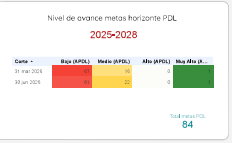

Trimestre: 6 (1) ×

Desempeño avance físico y financiero último trimestre reportado

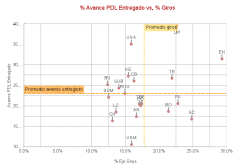

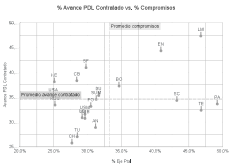

Promedio Entregado	Promedio Giros
22,97 %	17,79 %

VI. EJECUCIÓN FINANCIERA PRESUPUESTOS PARTICIPATIVOS

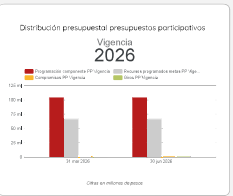

Visor Presupuestos participativos 2025-2028

Descargar Informe

Archivo ODS | Archivo PMR | Informe Ejecutivo

Archivo CRPs por meta | Visor PDD – PDL