



FONDO DE DESARROLLO LOCAL DE CIUDAD BOLÍVAR
ESTADO DE SITUACION FINANCIERA COMPARATIVO
POR LOS PERIODOS JULIO DE 2021 Y JULIO 2020
(Cifras en millones de Pesos)

1	ACTIVO	2.021	%	2.020	%	2	PASIVO	2.021	%	2.020	%
	CORRIENTE	93.688.729.311	24,4	138.917.587.702	33,1		CORRIENTE	5.086.360.457	1,3	4.472.326.110	73,5
11	EFFECTIVO Y EQUIVALENTES AL EFFECTIVO	0	0,0	0	0,0						
1105	CAJA	0	0,0	0	0,0						
13	CUENTAS POR COBRAR	308.625.209	0,1	446.038.088	0,1		24 CUENTAS POR PAGAR	5.086.360.457	65,4	4.472.326.110	73,5
1311	CONTRIB TASAS E INGRESOS NO TRIBUTARIOS	1.004.545.166	0,3	1.029.201.351	0,2		2401 ADQUISICIÓN DE BIENES Y SERVICIOS NACIO	4.588.189.126	59,0	3.905.813.038	64,2
1384	OTRAS CUENTAS POR COBRAR	420.162.206	0,1	398.159.504	0,1		2436 RETENCIÓN EN LA FUENTE E IMPUESTO DE T	96.643.222	1,2	47.071.590	0,8
1385	CUENTAS POR COBRAR DE DIFÍCIL RECAUDO	0	0,0	0	0,0		2440 IMPUESTOS, CONTRIBUCIONES Y TASAS	314.144.407	4,0	267.109.240	4,4
1386	DETERIORO ACUMULADO DE C X COBRAR	-1.116.082.164	-0,3	-981.322.767	-0,2		2460 CREDITOS JUDICIALES	-	0,0	0	0,0
							2490 OTRAS CUENTAS POR PAGAR	87.383.702	1,1	252.332.242	4,1
15	INVENTARIOS	128.078.490	0,0	17.097.792	0,0		27 PROVISIONES	0	100,0	0	0,0
1510	MERCANCIA EN EXISTENCIA	128.078.490	0,0	17.097.792	0,0		2701 LITIGIOS Y DEMANDAS	0	100,0	0	0,0
19	OTROS ACTIVOS	93.252.025.612	24,3	138.454.451.822	32,9		29 OTROS PASIVOS	2.692.868.323	34,6	1.613.718.735	26,5
1905	BIENES Y SERVICIOS PAGADOS POR ANTICIPADO	8.736.584	0,0	6.110.437.400	1,5		2903 DEPOSITOS RECIBIDOS EN GARANTIA	2.692.868.323	34,6	1.613.718.735	26,5
1906	AVANCES Y ANTICIPOS ENTREGADOS	12.487.730.426	3,3	20.253.636.118	4,8						
1908	RECURSOS ENTREGADOS EN ADMINISTRACION	80.755.558.602	21,0	112.090.378.304	26,7		TOTAL PASIVO	7.779.228.780	100	6.086.044.845	100
	NO CORRIENTE	290.290.339.431	75,6	281.298.019.381	66,9						
13	CUENTAS POR COBRAR	0	0,0	0	0,0		3 PATRIMONIO				
1384	OTRAS CUENTAS POR COBRAR	0	0,0	-	0,0						
16	PROPIEDADES, PLANTA Y EQUIPO	33.231.946.643	8,7	34.388.270.747	8,2						
1605	TERRENOS	363.474.747	0,1	363.474.747	0,1						
1615	CONSTRUCCIONES EN CURSO	9.106.182.079	2,4	9.106.182.079	2,2						
1635	BIENES MUEBLES EN BODEGA	195.747.916	0,1	7.555.661	0,0						
1637	PROPIEDADES, PLANTA Y EQUIPO NO EXPLOTADO	244.140.774	0,1	184.088.271	0,0						
1640	EDIFICACIONES	20.413.657.131	5,3	20.413.657.131	4,9		31 PATRIMONIO DE LAS ENTIDADES DE	376.199.839.962	100,0	414.129.562.238	100,0
1655	MAQUINARIA Y EQUIPO	1.374.488.321	0,4	1.404.465.411	0,3		3105 CAPITAL FISCAL	323.933.587.914	86,1	314.884.484.314	76,0
1660	EQUIPO MEDICO Y CIENTIFICO	32.300.765	0,0	32.300.765	0,0		3109 RESULTADO DE EJERCICIOS ANTERIORES	104.438.699.533	27,8	117.175.995.473	28,3
1665	MUEBLES, ENSERES Y EQUIPO DE OFICINA	2.764.332.779	0,7	2.780.367.287	0,7		3110 RESULTADO DEL EJERCICIO	-52.172.447.485	-13,9	-17.930.917.548	-4,3
1670	EQUIPOS DE COMUNICACIÓN Y COMPUTACIÓN	2.441.681.362	0,6	2.423.461.886	0,6		3145 IMPACTOS POR LA TRANSICION AL NMRC	0	0,0	0	0,0
1675	EQUIPOS DE TRANSPORTE, TRACCIÓN Y ELEVACIÓN	1.956.589.560	0,5	1.956.589.560	0,5						
1680	EQUIPOS DE COMEDOR, COCINA, DESPENSA Y HO	115.835.527	0,0	115.835.527	0,0						
1685	DEPRECIACIÓN ACUMULADA DE PPYE (CR)	-5.776.484.318	-1,5	-4.399.707.578	-1,0						
17	BIENES DE USO PÚBLICO E HISTÓRIC	257.058.392.788	66,9	246.909.748.634	58,8		TOTAL PATRIMONIO	376.199.839.962	100	414.129.562.238	100
1705	BIENES DE USO PÚBLICO EN CONSTRUCCIÓN	214.793.658.642	55,9	204.644.225.068	48,7						
1710	BIENES DE USO PÚBLICO EN SERVICIO	83.319.597.573	21,7	83.319.597.573	19,8						
1785	AMORTIZACION ACUMULADA DE BIENES DE USO I	-41.054.863.426	-10,7	-41.054.074.006	-9,8		TOTAL PASIVO + PATRIMONIO	383.979.068.742		420.215.607.083	
	TOTAL ACTIVO	383.979.068.742	100	420.215.607.083	100						
8	CUENTAS DE ORDEN DEUDORAS	0		0			9	CUENTAS DE ORDEN ACREEDOR	0		0
81	ACTIVOS CONTINGENTES	48.749.246		48.749.246			91	PASIVOS CONTINGENTES	3.758.627.233		18.499.179.968
83	DEUDORAS DE CONTROL	92.396.339		92.396.339			93	ACREEDORAS DE CONTROL	0		0
89	DEUDORAS POR CONTRA (CR)	-141.146.585		-141.146.585			99	ACREEDORAS POR CONTRA (DB)	-3.758.627.233		-18.499.179.968



HORACIO GUERRERO GARCÍA
ALCALDE LOCAL CIUDAD BOLÍVAR (E)




BERNARDO ESCOBAR RIVERA
CONTADOR FDL CIUDAD BOLÍVAR
T.P. 125160-T

LOS SUSCRITOS ALCALDE LOCAL (E) Y CONTADOR DEL FONDO DE
DESARROLLO LOCAL DE CIUDAD BOLÍVAR


CERTIFICAN QUE:

1. Los saldos presentados en los Estados Financieros del Fondo de Desarrollo Local de Ciudad Bolívar, con corte a 31 de julio de 2021 y 31 de julio de 2020, fueron tomados fielmente de los libros de contabilidad;
2. La contabilidad se elaboró conforme a los lineamientos establecidos por el Nuevo Marco Normativo Contable para Entidades de Gobierno;
3. Se han verificado las afirmaciones contenidas en los estados financieros y la información revelada refleja en forma fidedigna la situación financiera, el resultado del periodo, y los cambios en el patrimonio; y
4. Se dio cumplimiento al Control Interno en cuanto a la correcta preparación y presentación de los Estados Financieros libre de errores significativos.

La presente certificación se expide en Bogotá D. C., a los quince (15) días del mes de agosto de dos mil veintiuno (2021).



HORACIO GUERRERO GARCÍA
Alcalde Local de Ciudad Bolívar (E)



BERNARDO ESCOBAR RIVERA
Contador FDL Ciudad Bolívar
T.P. 125160-T